

Μ

μ

όπως



Όνομα: _____

1. Γράφω το Μ,μ

Handwriting practice lines for the letter Μ,μ. The first line shows two dashed uppercase Μ characters for tracing, followed by two solid black dots on the top line. The second line shows two dashed lowercase μ characters for tracing, followed by two solid black dots on the top line.

2. Σχηματίζω συλλαβές με το μ και διαβάζω δυνατά

A diagram showing the letter μ in a box on the left. Four arrows point from this box to four stacked boxes containing the vowels α, ε, ο, and ι. To the right of these boxes are four horizontal lines for writing practice.

3. Κυκλώνω όλα τα Μ,μ

Δ φ ξ ζ Ξ Κ λ κ ζ Κ μ μ δ ν ζ ι Μ κ ν Α ζ κ ν Μ ι ν δι ζ μ β
μ χ ψ μ ν δ β μ μ μ β δ ν α ν Μ η δ κ Ι Γ κ δ θ Κ η ζ θ Ψ η δ
μι δ Μ β δ μ η α μ η π ν ξ α κ λ η α α μ μ ε Υ Ι μ σ


4. Γράφω τη συλλαβή που λείπει



___ __ λι σσα



___ __ ιμού




___ __ ξι λά ρι

5. Κυκλώνω τη λέξη σύμφωνα με την εικόνα




μά σκα

λά σκα



χέ λι

μέ λι



κα λά μι

σα λά μι