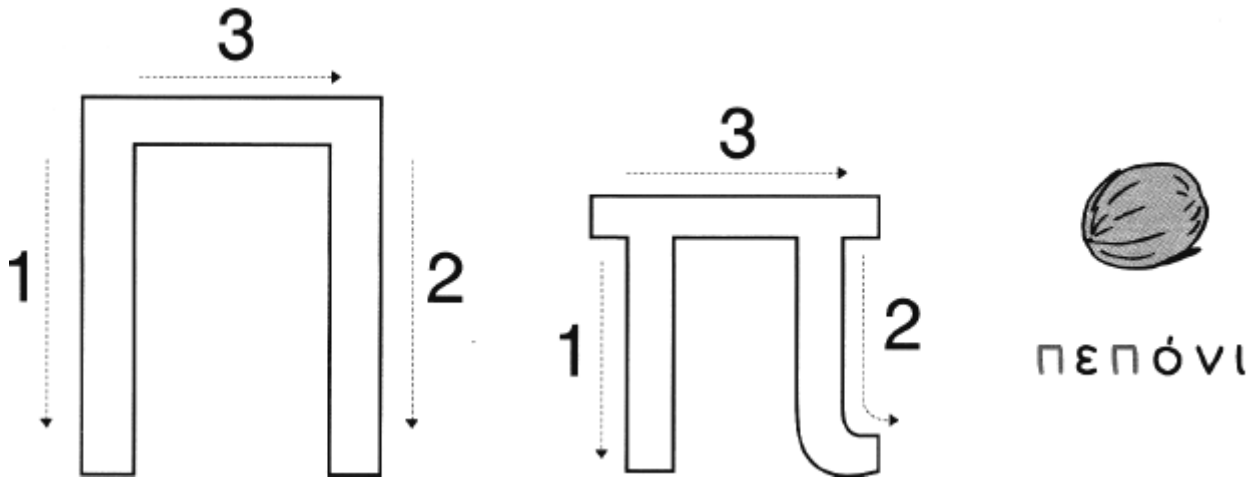


Όνομα: _____




1. Γράφω πολλές φορές το γράμμα Π,π

Four horizontal writing lines for practicing the letter Pi. Each line has a dotted line in the middle and a solid line at the bottom. The first line starts with a solid uppercase Pi (Π), the second with a solid lowercase pi (π), the third with a solid uppercase Pi (Π), and the fourth with a solid lowercase pi (π). The rest of each line is empty for practice.


2. Κυκλώνω όλα τα π

τ π ο ε π θ ι γ π μ δ κ ο σ ω χ ξ ξ α ε π ψ ν α ο
α α π ρ ς σ α π ψ μ π κ π ρ σ π ς γ π λ φ λ σ ρ ω α
π δ φ ε γ πα πα σ φ δ κ π κ κ π ε ε σ γ ω ψ π χ π


3. Ζωγραφίζω με κίτρινο τα αστεράκια που έχουν το γράμμα π



4. Ζωγραφίζω τις εικόνες που αρχίζουν από π




5. Γράφω π στην αρχή κάθε λέξης



__αλάτι



__ίτα



__οτήρι



__απί



__ιπίλα